

# Ikhtisar Data Keuangan

Ikhtisar Data Keuangan 5 tahun terakhir (Audit, Konsolidasi, pada atau untuk tahun yang berakhir 31 Desember)

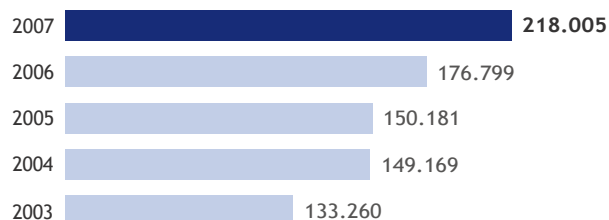
	2007	2006	2005	2004	2003
<b>NERACA (dalam miliar Rupiah)</b>					
Total Aktiva	218.005	176.799	150.181	149.169	133.260
Total Aktiva Produktif	181.870	146.512	125.906	131.047	119.980
Kredit - gros	82.389	61.422	54.131	40.360	29.218
Surat-surat Berharga	72.801	48.565	22.672	50.418	48.129
Korporasi	6.051	3.872	4.422	4.080	3.455
Lainnya	66.750	44.693	18.250	46.338	44.674
Obligasi Rekapitalisasi Pemerintah <sup>1</sup>	19.928	28.935	34.001	36.956	37.301
Dana Pihak Ketiga <sup>2</sup>	189.172	152.736	129.555	131.626	118.014
Giro	43.936	34.234	28.966	28.772	25.278
Tabungan	94.730	71.568	63.560	69.066	56.394
Deposito	50.506	46.934	37.029	33.788	36.342
Pinjaman yang Diterima <sup>3</sup>	3.149	2.294	831	843	457
Ekuitas	20.442	18.067	15.847	13.925	12.625
<b>LABA RUGI (dalam miliar Rupiah)</b>					
Pendapatan Bunga Bersih	9.579	9.460	7.653	6.585	5.337
Pendapatan Operasional Lainnya	2.846	2.248	1.979	1.746	1.435
Beban Operasional Lainnya	(5.884)	(5.115)	(4.269)	(3.635)	(3.532)
Penyisihan Penghapusan Aktiva dan Lainnya	(210)	(584)	(358)	(219)	(120)
Laba Operasional	6.331	6.009	5.004	4.477	3.120
Laba Sebelum Pajak Penghasilan	6.402	6.067	5.124	4.529	3.140
Laba Bersih	4.489	4.243	3.598	3.196	2.391
Laba Bersih per Saham (Rp) <sup>4</sup>	366	345	292	260	197
<b>RASIO KEUANGAN <sup>5</sup></b>					
ROA <sup>6</sup>	3,3%	3,8%	3,4%	3,2%	2,6%
ROE <sup>7</sup>	26,7%	29,1%	28,2%	28,3%	23,9%
Marjin Bunga Bersih (NIM) <sup>8</sup>	6,1%	7,2%	6,0%	5,3%	4,9%
Rasio Kewajiban Penyediaan					
Modal Minimum (CAR) <sup>9</sup>	19,2%	22,1%	21,5%	24,0%	28,0%
Rasio Kredit terhadap Dana Pihak Ketiga (LDR) <sup>10</sup>	43,6%	40,3%	41,8%	30,6%	24,6%
Rasio NPL terhadap Total Kredit <sup>11</sup>	0,8%	1,3%	1,7%	1,3%	2,3%
<b>INDIKATOR UTAMA LAINNYA</b>					
Jumlah Rekening (dalam ribuan)	7.341	6.825	6.611	6.787	6.731
Jumlah Cabang (domestik dan luar negeri)	809	791	774	760	780
Jumlah ATM	5.654	5.042	4.173	3.218	2.540
Jumlah Kartu ATM (dalam ribuan)	6.718	6.142	5.859	5.779	5.623
Jumlah Kartu Kredit (dalam ribuan)	1.436	1.273	1.025	807	681

Semua angka dalam laporan tahunan ini menggunakan aturan dalam Bahasa Indonesia, kecuali dinyatakan lain.

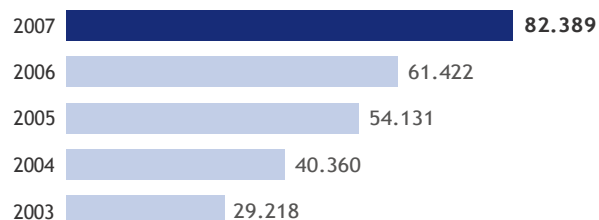
- Obligasi Rekapitalisasi Pemerintah adalah obligasi hasil rekapitalisasi BCA yang dimiliki hingga jatuh tempo.
- Dana pihak ketiga tidak termasuk simpanan dari bank lain.
- Pinjaman yang diterima termasuk simpanan dari bank lain.
- Laba bersih per saham dasar tidak termasuk pengaruh dilusi saham atas pelaksanaan opsi kepemilikan saham manajemen dari MSOP, namun setelah penyesuaian retroaktif pemecahan nilai saham satu menjadi dua lembar pada tanggal 8 Juni 2004.
- Induk perusahaan saja, rasio keuangan disajikan sesuai dengan Peraturan Bank Indonesia No. 7/50/PBI/2005 mengenai perubahan Peraturan Bank Indonesia No. 3/22/PBI/2001 tanggal 13 Desember 2001, tentang Transparansi Kondisi Keuangan Bank, Surat Edaran Bank Indonesia No. 7/10/DPNP tanggal 31 Maret 2005 mengenai perubahan Surat Edaran Bank Indonesia No. 3/30/DPNP tanggal 14 Desember 2001, tentang Laporan Keuangan Publikasi Triwulanan dan Bulanan Bank Umum serta laporan tertentu yang disampaikan kepada Bank Indonesia.

- Dihitung dari laba (rugi) sebelum pajak dibagi dengan rata-rata total aktiva.
- Dihitung dari laba (rugi) setelah pajak dibagi dengan rata-rata total ekuitas.
- Dihitung dari pendapatan (beban) bunga bersih dibagi dengan rata-rata aktiva produktif, yang terdiri dari giro pada bank lain, penempatan pada bank lain, surat-surat berharga yang dimiliki dan tagihan lainnya, surat berharga yang dibeli dengan janji dijual kembali, obligasi pemerintah, dan kredit yang diberikan.
- Dihitung dari total modal (jumlah bersih dari investasi jangka panjang) dibagi dengan aktiva tertimbang menurut risiko termasuk risiko pasar sesuai dengan Peraturan Bank Indonesia No. 5/12/PBI/2003 tanggal 17 Juli 2003, tentang Kewajiban Penyediaan Modal Minimum Bank Umum.
- Dihitung dari total kredit (diluar antar bank) dibagi dengan dana pihak ketiga (diluar antar bank).
- Dihitung dari total kredit bermasalah (kurang lancar, diragukan, macet) dibagi total kredit (diluar kredit antar bank).

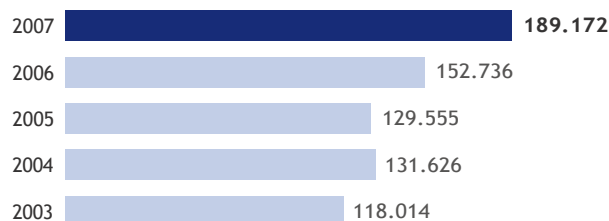
**Total Aktiva**  
(dalam miliar Rupiah)



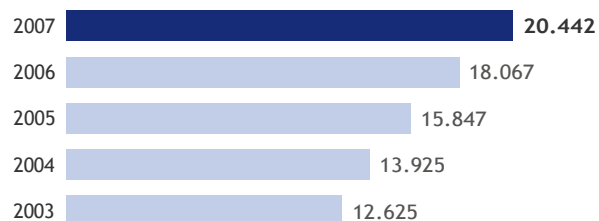
**Kredit - gros**  
(dalam miliar Rupiah)



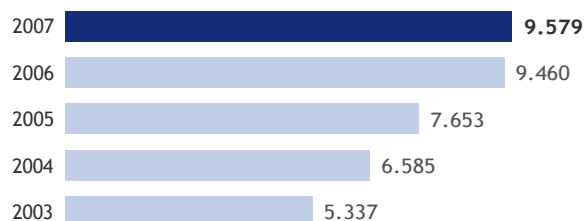
**Dana Pihak Ketiga**  
(dalam miliar Rupiah)



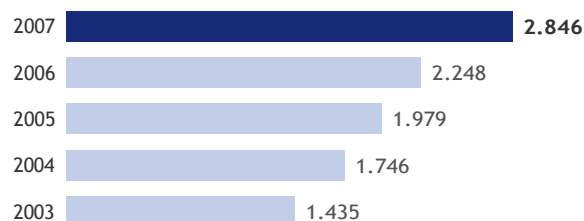
**Ekuitas**  
(dalam miliar Rupiah)




**Pendapatan Bunga Bersih**  
(dalam miliar Rupiah)



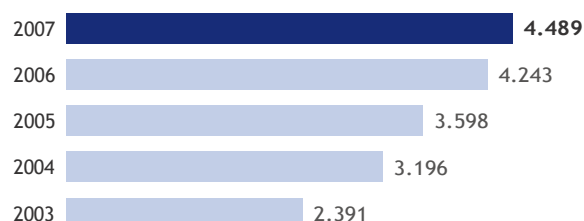
**Pendapatan Operasional Lainnya**  
(dalam miliar Rupiah)




**Laba Sebelum Pajak Penghasilan**  
(dalam miliar Rupiah)




**Laba Bersih**  
(dalam miliar Rupiah)




### ROA (%)



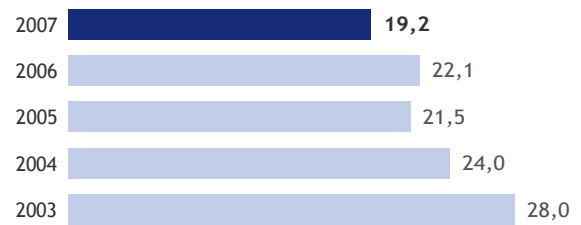
### ROE (%)




### Marjin Bunga Bersih (NIM) (%)



### Rasio Kewajiban Penyediaan Modal Minimum (CAR) (%)



### Rasio Kredit terhadap Dana Pihak Ketiga (LDR) (%)



### Rasio NPL terhadap Total Kredit (%)

